

Multimedia, Future Internet und Netzwerk-Virtualisierung

Dr. Christian Baun

christian.baun@h-da.de

31.5.2012

Ausbildung und beruflicher Werdegang

- 2005: Diplom in Informatik an der FH Mannheim
- 2006: Master of Science an der HS Mannheim
- 2006 – 2011: Wissenschaftlicher Mitarbeiter am Steinbuch Centre for Computing des Karlsruher Instituts für Technologie (bis 09/2009 Forschungszentrum Karlsruhe GmbH)
 - 2006 – 2008: D-Grid Integrationsprojekt
 - Referenzinstallation
 - Integration zusätzlicher Komponenten und nachhaltiger Betrieb
 - 2008 – 2011: Open Cirrus Cloud Computing Testbed
 - Betrieb und Optimierung von privaten Clouds
 - Entwicklung von Cloud-Werkzeugen
- 2011: Promotion an der Universität Hamburg
 - Titel: „Untersuchung und Entwicklung von Cloud Computing-Diensten als Grundlage zur Schaffung eines Marktplatzes“
- Seit Oktober 2011: Vertretungsprofessur an der HS Darmstadt

Lehrveranstaltungen und Veröffentlichungen (2006 – 2012)

- 21 eigenverantwortliche Lehrveranstaltungen an der HS Darmstadt, HS Mannheim, Universität Heidelberg und Universität Karlsruhe (TH)
 - 5x Betriebssysteme
 - 4x Systemsoftware
 - 4x Cluster, Grid und Cloud Computing
 - 3x Seminar Cloud Computing
 - 2x Netzwerke
 - ...
- 50 Veröffentlichungen
 - 4 Bücher über Netzwerke, Cloud Computing und Verteilte Systeme
 - 2 Buchbeiträge
 - 8 Konferenzbeiträge auf internationalen Konferenzen
 - 17 Artikel (u.a. Informatik Spektrum, PIK, iX und c't)
 - 19 Vorträge auf Konferenzen und Workshops

<https://www.fbi.h-da.de/organisation/personen/baun-christian.html>
<http://www.informatik.hs-mannheim.de/~baun/>

Agenda

- Status des Internet und seine Reformierbarkeit
- Übertragungsverfahren für Videos im Internet
- Mobile IP
- Varianten der Netzwerkvirtualisierung
- Lösungsmöglichkeiten für das „Future Internet“

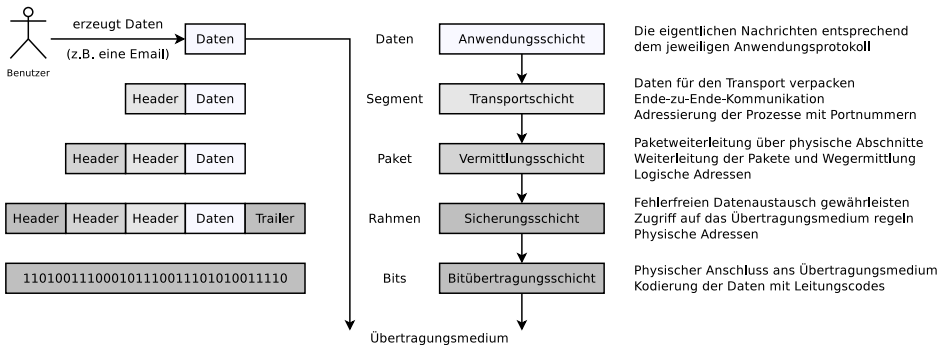
Internet

- Das **Internet**. . .
 - hat zahlreiche Aspekte unseres Alltags verändert
 - Kommunikation
 - Arbeit
 - Konsum
 - Freizeit
 - bietet zahllose Informationen, die in kurzer Zeit gefunden werden können
 - ist heute (fast) überall verfügbar
 - kann mit verschiedensten Geräten verwendet werden
- Viele Menschen würden dieser Aussage zustimmen:
 - „Das Internet steht für **Modernität**“

Was macht das Internet aus? Woraus besteht es?

Jede Schicht (Layer)...

- behandelt via **Protokolle** bestimmte Aspekte der Kommunikation
- ist in sich abgeschlossen
 - Einzelne Protokolle können verändert oder ersetzt werden, ohne alle Aspekte der Kommunikation zu beeinflussen



Können wirklich alle Protokolle einfach ersetzt werden? Wann ist das zuletzt geschehen?

Realität im Internet

- Kommunikation soll für jede Anwendung über jedes (physische) Netzwerk möglich sein
- Transportschicht und Vermittlungsschicht sind die Middleware zwischen den Anwendungen und Vernetzungstechnologien
 - Die Protokolle dieser Schichten sind die **Kernprotokolle**

Anwendungen

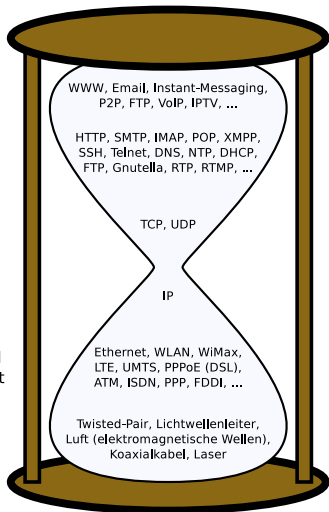
Anwendungsschicht

Transportschicht

Vermittlungsschicht

Sicherungsschicht und Bitübertragungsschicht

Übertragungsmedien



Ist das Internet (die Kernprotokolle!) wirklich modern? Gab es Änderungen in den letzten Jahren?

Einige Änderungen an den Kernprotokolle des Internet

- 1983: **TCP/IP** wird im Arpanet eingefügt
 - Wenige hundert Knoten sind betroffen
 - Das Arpanet wird dadurch zu einem Subnetz des noch jungen Internet
- Mitte der 1980er Jahre: **Überlastkontrolle** wird nötig
 - Integration in TCP, obwohl es genauso bei UDP hilfreich wäre
 - Keine Etablierung einer neuen Schicht oder Anpassung von IP
- 1993: **Classless Interdomain Routing (CIDR)** wird eingeführt
 - Unterteilung des IPv4-Adressraums mit Klassen ist unflexibel
 - Subnetze sind nun möglich
 - IPv4-Adressraum wird damit effizienter genutzt

1993: NCSA Mosaic, der erste populäre Browser, erscheint und das WWW wird langsam populär.
Seit 1993: Keine großen Änderungen an den Kernprotokollen, sondern nur kleine Verbesserungen!

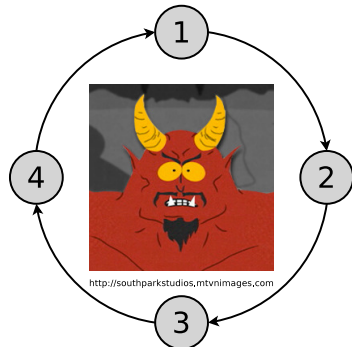
Status des Internet und seine Reformierbarkeit

- „**Why the Internet only just works**“ (2006) von Mark Handley
<http://www.cs.ucl.ac.uk/staff/M.Handley/papers/only-just-works.pdf>
- Zusammenfassung:
 - Erweiterungen und Verbesserungen an den Kernprotokollen...
 - fanden seit 1993 kaum statt
 - müssen rückwärtskompatibel sein, was die Möglichkeiten hemmt
 - benötigen Dekaden bis zur Etablierung
 - Wir können das Internet auch nicht abschaffen und ein neues und besseres Internet erschaffen
- Fazit: **Das Internet ist verknöchert!**
 - Seine Kernprotokolle sind kaum reformierbar

Was ist der Grund für diese Stagnation?
Warum ist die Etablierung neuer Kernprotokolle so schwierig?

Etablierung besserer Kernprotokolle ist schwierig

- Etablierung eines neuen Vermittlungsprotokolls: **(fast) unmöglich**
- Etablierung eines neuen Transportprotokolls: **schwierig**
 - 1 Anwendungsentwickler implementieren es nur, wenn es Ende-zu-Ende funktioniert (Firewalls und Router mit NAT!)
 - 2 Betriebssystementwickler implementieren es nur, wenn populäre Anwendungen es verwenden
 - 3 Entwickler von Firewall- und NAT-Lösungen unterstützen es nur, wenn es in populären Betriebssystemen implementiert ist
 - 4 Neue Protokolle funktionieren nicht Ende-zu-Ende, weil Firewalls und Router mit NAT es nicht kennen

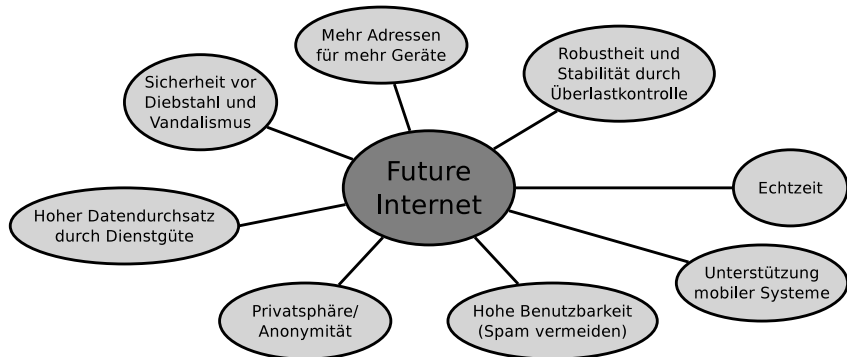


Nicht das Internet ändert sich, aber die Anforderungen

- **Konzentration der Dienste** führt zu stärkerer Netzbelastung
 - Beispiele: VoIP, IPTV (Multicast), TV on-demand, ... (⇒ **Echtzeit**)
 - Konzentration der Dienste erfordert **Dienstgüte** (Quality of Service)
- Spam verringert die **Benutzbarkeit** und muss reduziert werden:
 - Spam via Email heute
 - Spam over Internet Telephony (SPIT) vielleicht in Zukunft
- **Gefahren** müssen bekämpft werden:
 - Diebstahl und Vandalismus durch Viren, Würmer, Phishing, Spyware, ...
- **Überlastkontrolle** für beliebige Anwendungen wird dringender
 - Unterschiede bzgl. der Leitungskapazität nehmen zu
- **Mobile Systeme** sind heute Standard
 - Wechsel der IP sind für zahlreiche Anwendungen (z.B. SSH) ein Problem
- **Adressknappheit** in der Vermittlungsschicht ist ein Problem
 - NAT ist eine Lösung, aber Hardware mit NAT hemmt neue Entwicklungen (Protokolle)
- **Anonymität** ist von Benutzern erwünscht

„Future Internet“

- Unter diesem Schlagwort sucht man Lösungen für die aktuellen Anforderungen an das Internet



- Die Themengebiete Multimedia und Netzwerkvirtualisierung spielen hier eine große Rolle

Multimedia

- Das Internet ermöglichte bis zur Entwicklung des WWW nur den Austausch von Dateien und Textnachrichten
 - Erst die Browser Viola (1992) und Mosaic (1993) konnten auch Grafiken anzeigen
- Multimedia im Internet ist heute meist gleichbedeutend mit **Videos**
- Aktuelle Entwicklung:
 - 02.06.2010: „Annual Cisco Visual Networking Index Forecast Projects Global IP Traffic to Increase More Than Fourfold by 2014“
http://newsroom.cisco.com/dlls/2010/prod_060210.html
 - Hauptgrund: Video
 - 2014 soll der monatliche Datenverkehr bei 64 Exabyte liegen
 - 2014 soll die Summe aller Video-Angebote (IPTV, VoD, Internet Video) mehr als 91% des globalen Datenverkehrs ausmachen
 - Schon 2010 übertraf der Video-Datenverkehr den P2P-Datenverkehr
 - 14.05.2012: „Online-Videokonsum steigt in Deutschland kräftig an“
<http://heise.de/-1575372>

Übertragungsverfahren für Videos im Internet

● Download

- Webserver überträgt (z.B. via HTTP) statische Videodaten
- Client verwendet ein Browser-Applet oder ein entsprechendes Programm, das die Videodaten vollständig herunterlädt oder teilweise puffert

● Streaming

- Streaming-Server überträgt einen Datenstrom mit Videodaten zum Client
- Die Datenverbindung unterliegt einer Qualitätskontrolle
- Über ein Übertragungsprotokoll können Server und Client in Echtzeit Zustände, Qualitätsmetriken und Metadaten austauschen

Download-Verfahren

● Podcast

- Enthält nur die URL einer Datei zum Download
- Server agiert als einfacher Webserver ohne zusätzliche Funktionalität

● Progressiver Download

- Applet oder HTML5-fähiger Browser puffert einen Teil (z.B. 5s) der Videodaten
 - Nach dem Puffern kann der Client das Video abspielen, während das Applet den Rest des Videos im Hintergrund puffert
- Modifizierte Videodateien sind nötig, die den Header mit den Metadaten am Dateianfang besitzen
 - Der Header befindet sich sonst standardmäßig am Dateiende

● HTTP-Pseudo-Streaming

- Videos können an jeder beliebigen Stelle mit einem Keyframe starten
 - Arbeitsweise: Webserver können Dateien erst ab einem bestimmten Offset in der Datei übertragen
- Ein serverseitiges Modul muss „*on-the-fly*“ einen Header vor die Videodaten hängen, wenn der Client das Video anfragt

Streaming-Protokolle

- Video-Streaming ist das Übertragen eines Datenstroms von Videodaten vom Server zum Client mit **Qualitätskontrolle**
 - Ein Streaming-Protokoll ermöglicht es, sowohl Live-Aufnahmen mit geringer Zeitverzögerung als auch Videodateien von einem persistenten Speicher zu übertragen
- Ein Streaming-Protokoll besteht aus mindestens zwei einzelnen Streams
 - **Transportstrom**
 - Übermittelt die eigentlichen Nutzdaten (Video)
 - **Kontrollstrom**
 - Stellt die Dienstgüte (Quality of Service) sicher
 - Ziel: Unterbrechungsfreie Wiedergabe auf dem Client
 - Ist ein anwendungsspezifischer QoS auf der Anwendungsschicht
- Für Streaming ist ein Streaming-Server zwingend notwendig
 - Beispiele: Adobe Flash Media Server, RealNetworks Helix Server, . . .
- Populäre Streaming-Protokolle: **RTP** und **RTMP**

Real-Time Transport Protocol (RTP)

- Verwendet das User Datagram Protocol (UDP) zum Transport
- Komponenten:
 - Transport Protokoll
 - Überträgt die Nutzdaten (Video)
 - RealTime Streaming Protocol (**RTSP**)
 - „*Netzwerk-Fernbedienung*“
 - Steuerung des Video-Stroms (z.B. Start, Stop, Pause, . . .)
 - Real Time Control Protocol (**RTCP**)
 - Aushandlung und Einhaltung von Quality-of-Service-Parametern
 - Tauscht Steuernachrichten zwischen Server und Client aus
 - Durch Rückmeldungen (Sender- und Empfängerberichte) erfolgen Anpassungen der Übertragungsrate

Real Time Messaging Protocol (RTMP)

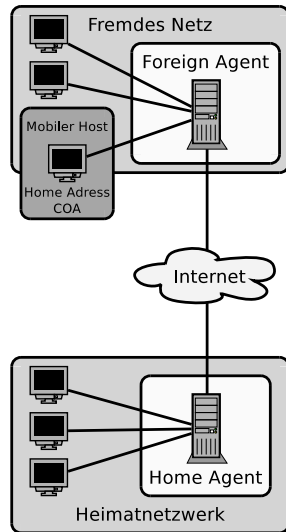
- Verwendet das Transmission Control Protocol (TCP) zum Transport
- Benötigt keine zusätzlichen Kontrollprotokolle wie RTSP und RTCP
 - Enthält außer Nachrichten zur Übermittlung der Nutzdaten auch Nachrichten zur Steuerung des Servers, Übertragung der Video-Metadaten und Anpassung der Übertragungsrate (QoS)
- Kommunikation ist **direkt** via TCP/IP oder **getunnelt** via HTTP möglich
 - Tunnel-Variante: RTMP-Nachrichten werden in HTTP-Antwortnachrichten verpackt, um Firewalls zu überwinden

Mobile Systeme

- Bei Downloads oder Streaming darf sich die IP nicht ändern
- Mobile Systeme werden aber zunehmend populär
 - Cisco (2010): „*Der globale Datenverkehr durch mobile Geräte steigt zwischen 2009 und 2014 um das 39-fache auf 3,5 Exabyte pro Monat*“
Quelle: http://newsroom.cisco.com/dlls/2010/prod_060210.html
- Lösung: **Mobile IP**

Mobile IP

- Jedes Endgerät erhält zwei IP-Adressen
 - Home Address und Care-Of-Address (COA)
- Verlässt das Endgerät sein Heimatnetz, meldet es sich beim Foreign Agent im fremden Netz an und erhält von diesem eine COA zugewiesen
 - Die COA teilt das Endgerät seinem Home Agent im Heimatnetz mit
- Datenpakete leitet der Home Agent via IP-to-IP-Kapselung an die COA und damit über den Foreign Agent an den Mobile Host weiter
 - Bei IP-to-IP-Kapselung (*Tunneling*) werden IP-Pakete als Nutzdaten eines anderen IP-Pakets verpackt
- So können mobile Geräte das Netzwerk wechseln und dabei ihre IP behalten



Netzwerkvirtualisierung

- Schlagwort für unterschiedliche Ansätze, um Netzwerkressourcen zu logischen Einheiten zusammenzufassen oder aufzuteilen
- Vorteile:
 - Unabhängigkeit von den physischen Gegebenheiten
 - Flexibilität
 - Höhere Sicherheit gegenüber Datendiebstahl und menschlichen Fehlern
- Varianten der Netzwerkvirtualisierung:
 - **Virtual Private Networks (VPN)**
 - **Virtual Local Area Networks (VLAN)**

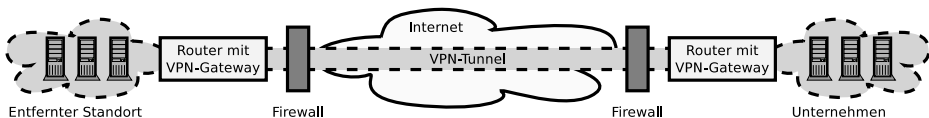
Virtual Private Networks (VPN)

- Sind virtuelle private Netze (logische Teilnetze) innerhalb öffentlicher IP-Netze (z.B. Internet)
 - Ein Teilnehmer kann physisch an einem öffentlichen Netz angeschlossen sein, ist jedoch via VPN einem Netz zugeordnet
- Realisierung: VPN-Tunnel durch das IP-Netz
 - Ein VPN-Tunnel ist eine virtuelle Verbindung zwischen zwei Enden
 - IP-Pakete werden an Tunnelenden mit einem VPN-Protokoll gekapselt, zum anderen Tunnelende übertragen und dort ausgepackt
- Vorteile:
 - VPN-Verbindungen kann man verschlüsseln
⇒ Sicherheit
 - Zugriffe ins Internet gehen nicht über das zugeordnete Netz, sondern über das via VPN verbundene Netz
⇒ Sicherheit und evtl. freieres Arbeiten

Einsatzmöglichkeiten von VPNs

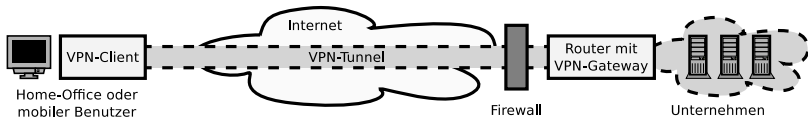
• Site-to-Site VPN

- Verbindet zwei Standorte zu einem einzigen Netzwerk
- Szenario: Entfernte Unternehmensstandorte ins Firmennetz integrieren



• Remote Access VPN oder End-to-Site VPN

- Integriert einen Rechner in ein entferntes Netzwerk
- Der VPN-Client baut eine Verbindung zum entfernten VPN-Gateway auf
- Szenario: Ein Mitarbeiter arbeitet von zuhause über das Firmennetz



Technische Arten von VPNs

● Layer-2-VPN

- Protokollbeispiele: Point-to-Point Tunneling Protocol (PPTP)
- Site-to-Site VPN oder Remote Access VPN ist möglich
- VPN-Gateways und VPN-Clients kapseln Rahmen, z.B. PPP-Rahmen (z.B. Modem, ISDN oder DSL) durch zusätzliche Rahmen-Header

● Layer-3-VPN

- Protokoll: Internet Protocol Security (IPsec)
- Meist Site-to-Site VPN
- Tunnelmodus: IP-Pakete werden durch zusätzliche IP-Header gekapselt
 - VPN-Client-Software oder Hardwarelösung (VPN-Firewall) nötig

● Layer-4-VPN

- Protokoll: Transport Layer Security (TLS) / Secure Sockets Layer (SSL)
- Meist Remote Access VPN
- Sichere Kommunikation via TLS/SSL-Header – kein Tunneling
- Als Client-Software genügt ein Webbrowser

Beispiele sinnvoller Einsatzgebiete von VPNs

- **Campusnetzwerke** mit WLAN
 - Integration von **Home-Office-Arbeitsplätzen** und **entfernten Abteilungen** in das LAN eines Unternehmens oder einer Behörde
 - Identisch hohe Sicherheitsstandards für alle Mitarbeiter
 - **Freies** und **anonymes Arbeiten** für Journalisten in schwierigen Ländern
 - Umgehung von Zensurbeschränkungen, wenn man sich mit dem VPN-Gateway verbinden kann
 - **Anonymes Surfen** im Internet für Privatpersonen
- Die meisten VPNs basieren auf IPsec (Layer-3-VPN) oder TLS/SSL (Layer-4-VPN)
 - IPsec ist meist die Basis für Site-to-Site VPN, da Remote Access VPN einen VPN-Client erfordert
 - TLS/SSL ist meist die Basis für Remote Access VPN, da als Client ein Webbrowser genügt

Virtual Local Area Networks (VLAN)

- Verteilt aufgestellte Geräte können via VLAN in einem einzigen virtuellen, logischen Netzwerk zusammengefasst werden
 - VLANs trennen physische Netze in logische Teilnetze (Overlay-Netze)
 - VLAN-fähige Switches leiten Datenpakete eines VLAN nicht in ein anderes VLAN weiter
 - Ein VLAN ist ein nach außen isoliertes Netz über bestehende Netze
 - Zusammengehörnde Geräte und Dienste in eigenen VLANs konsolidieren
 - Vorteil: Andere Netze werden nicht beeinflusst
⇒ Höhere Sicherheit

Gute einführende Quellen

Benjamin Benz, Lars Reimann. *Netze schützen mit VLANs*. 11.9.2006

<http://www.heise.de/netze/artikel/VLAN-Virtuelles-LAN-221621.html>

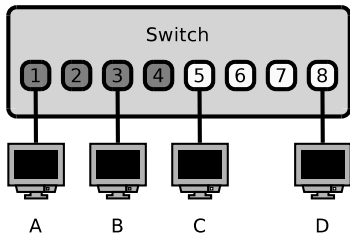
Stephan Mayer, Ernst Ahlers. *Netzsegmentierung per VLAN*. c't 24/2010. S.176-179

Typen von VLANs

1 Ältester Standard: **Statisches VLAN**

- Die Anschlüsse eines Switches werden in logische Switches unterteilt
- Jeder Anschluss ist fest einem VLAN zugeordnet oder verbindet unterschiedliche VLANs
- Schlecht automatisierbar

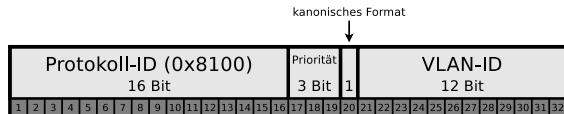
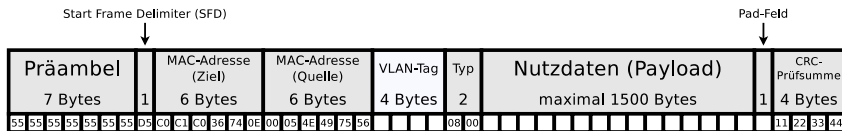
Nur Knoten A und B sowie Knoten C und D können miteinander kommunizieren, obwohl Sie mit dem gleich Switch verbunden sind



2 Aktuell: **Paketbasiertes, dynamisches VLAN** nach IEEE 802.1Q

- Netzwerkpakete enthalten eine spezielle VLAN-Markierung (*Tag*)
- Dynamische VLANs können mit Hilfe von Skripten rein softwaremäßig erzeugt, verändert und entfernt werden

Ethernet-Rahmen mit VLAN-Tag nach IEEE 802.1Q



- Die VLAN-Markierung umfasst 32 Bit
- Die Protokoll-ID (16 Bit) hat immer den Wert 0x8100
- 3 Bit repräsentieren die Priorität (QoS)
 - 0 steht für die niedrigste und 7 für die höchste Priorität
 - Damit können bestimmte Daten (z.B. VoIP) priorisiert werden
- Kanonisches Format (1 Bit) \implies höchstwertiges Bit der MAC-Adressen
 - 0 = Ethernet, 1 = Token Ring
- 12 Bit enthalten die ID des VLAN, zu dem das Paket im Rahmen gehört

Beispiele sinnvoller Einsatzgebiete von VLANs

● **Telekom Entertain**

- DSL-Anschluss mit Festnetzanschluss und IPTV
- Verwendet zwei VLANs, um den IPTV-Datenverkehr zu bevorzugen
 - „Normales“ Internet via PPPoE über VLAN ID 7
 - IPTV ohne Einwahl via VLAN ID 8

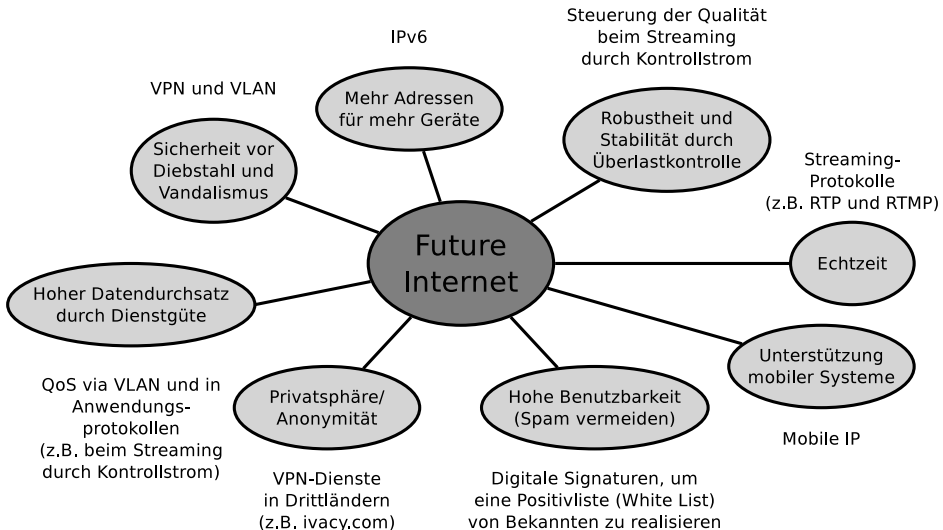
● **Eucalyptus**

- Private Cloud Infrastrukturdienst (IaaS)
- Jede Virtuelle Maschine (Instanz) ist einer Sicherheitsgruppe zugeordnet
 - Jede Sicherheitsgruppe hat eigene Firewall-Regeln
- Eucalyptus kann für jede Sicherheitsgruppe ein eigenes VLAN anlegen
 - Isolation des Datenverkehrs der Instanzen anhand der Sicherheitsgruppen

● **Rechenzentren** oder auch **Büro zuhause**

- Trennung des Datenverkehrs nach ökonomischen Gesichtspunkten
- Ziel: Absicherung vor Bedienfehlern und fehlerhafter Software
 - Ein VLAN als „Produktionsnetz“ mit den wichtigen Diensten
 - Zusätzliche VLANs für Experimente, Projektarbeit oder Spiele der Kinder

Einige Lösungsmöglichkeiten für das „Future Internet“



Danke für Ihre Aufmerksamkeit!

Die Folien zu diesem Vortrag finden Sie unter:

http://dl.dropbox.com/u/10971224/Folien_31_5_2012.pdf

Shortlink:

<http://tinyurl.com/7mtsk84>